




FICHA DE PRODUCTO			
Ref. Ficha	Descripción		
EPTBH01	TABURETE DE DUCHA EN HERRADURA "CARES"		
			
Familias	ASEO		
Subfamilia	ASIENTOS Y SILLAS		
Denominación	TABURETE DE DUCHA EN HERRADURA "CARES"		
Tallas(s/ancho)			
Códigos	Código EP	Código EAN	Código Nacional (C.N)
	EPTBH01	8437008842486	176714
Descripción	Indicada para personas con inestabilidad o incapacidad de mantenerse en pie, por una menor utilización o una falta de funcionalidad de las extremidades inferiores (p. ej., por la pérdida de fuerza a causa de enfermedades malignas, así como enfermedades pulmonares y cardiovasculares avanzadas y crónicas) combinado con una debilidad postural del tronco.		
<b>Características</b>			
Ancho asiento	49 cm.		
Altura total	36-54 cm.		
Ancho total	49 cm.		
Fondo de asiento	33 cm.		
Material	Aluminio y PVC		
Color	Blanco		
Peso máximo soportado.	100 Kg.		
<b>Dimensiones y Pesos</b>			
* Ver tabla de características.			
<b>Accesorios</b>			
<b>Imágenes</b>			
			
		EUROPODEX S.L. Poligono Industrial Promosa, C/W-5 Nave nº13, 33211 Tlf: 985 990833 ventas@europodex.com	